



Razer Chimaera wireless gaming headset



LINK (<https://www.nexthardware.com/recensioni/periferiche-di-gioco/539/razer-chimaera-wireless-gaming-headset.htm>)

Una cuffia senza fili per Xbox 360 che non disdegna affatto l'uso su PC.

Brand conosciutissimo nell'ambiente dei videogiocatori, Razer nasce nel 1998 a San Diego (California) dall'idea di due gamer: Min-Ling Tang (CEO) e Robert "Razerguy" Krakoff (Presidente).

L'ambizioso intento dei due fondatori era quello di progettare e realizzare periferiche gaming che rispondessero alle esigenze dei videogiocatori di tutto il mondo.

Ad oggi possiamo dire che lo scopo è stato assolutamente raggiunto: Razer è ormai posizionato, nel mercato del gaming, nel Gotha dei migliori produttori del mondo.

I prodotti del listino sono in grado di venire incontro a qualsiasi necessità spaziando dai mouse alle tastiere, passando per cuffie, altoparlanti ed altri utilissimi accessori.

Sempre al top per contenuto tecnologico, i prodotti Razer sono in continua evoluzione, segno che il brand si dimostra piuttosto attento a tutte le nuove esigenze del mercato, anticipandole in molti casi.

Qualitativamente parlando, ci troviamo di fronte ad articoli sempre realizzati con i migliori materiali, visto l'utilizzo,↔ per cui la resistenza e durata nel tempo costituiscono un MUST irrinunciabile ed uno dei cardini della filosofia che sta alla base di Razer, nella produzione delle proprie periferiche.

L'oggetto della recensione odierna è costituito dalle Razer Chimaera, una cuffia senza fili che nasce per la console Microsoft Xbox 360, ma che può essere comodamente utilizzata anche su PC acquistando, separatamente, due comunissimi cavi Jack/Jack da 3,5.

↔

Specifiche tecniche

Cuffie	
Risposta in frequenza	20-20000Hz
Sensibilità (1kHz, 1 V/Pa)	>105dB ↔± 2dB
Drive↔	50mm con magneti al neodimio

Impedenza	32 Ohm a 1KHz
ConneSSIONE	Senza fili 2,4GHz - Raggio d'azione 10mt
Batterie	2AAA - Ricarica in 3 ore, 12 ore di autonomia
Microfono	
Risposta in frequenza	130 - 10.000 Hz
Sensibilità ↔ (1mW, 1V/Pa)	-42dB ↔ ± 2dB
Rapporto segnale rumore	55dB
Impedenza	32 kOhm
Direttività	monodirezionale

1. Packaging e Bundle

1. Packaging e Bundle

↔

Confezione

Di grande effetto la scatola delle cuffie Razer Chimaera: giocando sul contrasto di colori nero e verde, il risultato finale è un box dall'aspetto notevolmente aggressivo.



↔

La confezione rivela subito il contenuto, dato il frontale trasparente; si notano immediatamente la colonna centrale, che funge da supporto e trasmettitore, e le cuffie, di cui si apprezza subito il design.



L'involucro esterno è ricchissimo di informazioni sul prodotto; la scritta Xbox 360 è riportata più volte sulla confezione, ma non disperate, la compatibilità con il vostro PC è garantita.

↔

Accessori




↔

Il bundle comprende:

- Alimentatore fornito di due tipologie di spine
- Cavo di connessione al controller Xbox
- Batterie ricaricabili
- Cavo RCA per la connessione audio/video
- Manuale utente
- Quick Start Guide
- Certificato di garanzia
- Razer Stickers (2)

Per poter connettere la base ad una comunissima scheda audio per PC, sono necessari due cavi mini 1/8" - 3,5mm stereo, come quelli che vi mostriamo di seguito.



↔

I due cavetti sono di semplice reperibilità ed hanno un costo che non arriva ai 2 euro cadauno; potete trovarli nei negozi di elettronica, di informatica o presso un centro commerciale.

↔

2. Out of the Box

↔ 2. Out of the box




↔

Il supporto

Il supporto delle cuffie Razer Chimaera assolve a diverse funzioni:

- Supporto per riporre il prodotto quando non è usato
- Carica batteria
- Interfaccia di comunicazione con il PC
- Trasmettitore del segnale





↔

La base di appoggio è dotata di un'ampia "guarnizione" in neoprene antiscivolo.

La parte superiore reca i contatti necessari a permettere al supporto di agire come carica batteria.

Le due icone, presenti nella parte alta frontale, sono retroilluminate in rosso o verde, a seconda dello stato.

La finitura lucida è sicuramente molto bella da vedere, ma basta poco per lasciare impronte; inoltre, anche il più piccolo deposito di polvere diventa fastidiosamente evidente.



A lato, gli interruttori e le connessioni disponibili.

Da sinistra verso destra troviamo:

- Interruttore di accensione
- Interruttore di sincronizzazione
- Mic out
- Audio out
- Alimentazione

↔

3. Visto da vicino - Parte I

3. Visto da vicino - Parte I


↔

Le Cuffie

Le immagini di seguito ci mostrano le cuffie Razer Chimaera in tutto il loro splendore.

La struttura si presenta notevolmente solida; l'ergonomia ed il comfort sono stati studiati fin nei minimi particolari e le finiture sono davvero eccellenti.

↔



↔

Il microfono è del tipo a scomparsa e si esclude automaticamente quanto posto in posizione di riposo.

Il braccio dello stesso è morbido, ma non può essere piegato per posizionarlo come meglio crediamo.

↔



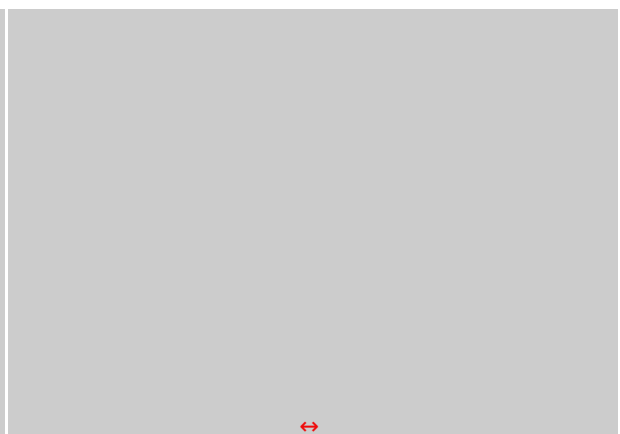
L'immagine a sinistra ci mostra i comandi del volume per audio e microfono, regolabili in tempo reale.

Una volta indossare le cuffie, li troviamo praticamente dietro alle nostre orecchie.

↔

Eccellente l'imbottitura posta nella parte superiore; in effetti, a parte una lieve pressione nella zona delle orecchie, l'archetto è quasi inavvertibile, quasi non ci fosse.

↔



↔

La posizione degli auricolari è regolabile su ben 10 scatti.

↔

↔

4. Visto da vicino - Parte II

4. Visto da vicino - Parte II

↔

Particolare del connettore di collegamento al joypad della console di casa Microsoft alla quale è dedicato il prodotto.



↔

Consueto design circumaurale per le cuffie che garantiscono un eccellente isolamento dall'esterno, con una totale copertura dell'orecchio.

Ottima l'imbottitura, morbida ed estremamente confortevole.

In questa stagione, anche dopo intense sessioni di ascolto, non abbiamo notato fenomeni di sudorazione; ci sarà da aspettare il caldo per effettuare ulteriori verifiche.

Il drive da 50mm con magneti al neodimio rimane celato da uno strato di tessuto a rete che non siamo riusciti a rimuovere.




Il vano batterie è nascosto nell'auricolare destro; per rimuoverlo è sufficiente tirare verso l'esterno la cover che vediamo in basso a destra.

A questo punto, basta rimuovere il coperchio del vano, posizionare le batterie, rimontare il complesso e mettere in carica le Razer Chimaera.

↔

I pulsanti che troviamo nella parte posteriore degli auricolari non sono i soli presenti sul prodotto.

Lateralmente, infatti, troviamo due coppie di pulsanti di facile accessibilità ; sull'auricolare destro possiamo disattivare l'audio ed avviare la procedura di sincronizzazione col supporto, sul sinistro possiamo disattivare il microfono e spegnere o accendere il dispositivo.



↔

↔

5. Prova sul campo - Parte I

5. Prova sul campo - Parte I

↔

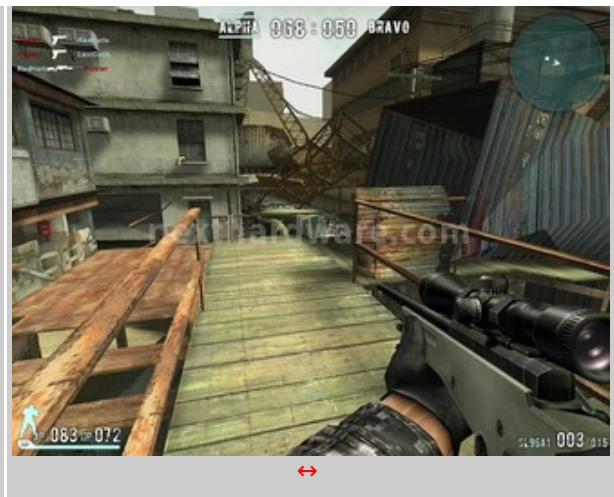
Come di consueto, per quanto riguarda la recensione delle cuffie, i test saranno condotti in tre differenti ambiti di utilizzo: gaming, musica e visione di films.

↔

Gaming

Per il test sul campo in ambito gaming abbiamo scelto due FPS (first person shooting): Combat Arms, un gioco gratuito della Nexon, ed il famosissimo Battlefield - Bad company 2 della Electronics Arts.





↔

Con entrambi i giochi le cuffie Razer si sono comportate in modo egregio.

Pur essendo "soltanto stereo", la spazialità del suono è stata resa sempre in modo eccellente: sempre possibile percepire i passi del nemico nelle fasi di gioco, ogni singolo suono è ben delineato e perfettamente distinguibile.

Praticamente assenti le distorsioni sonore in qualsiasi situazione, anche al massimo del volume, che comunque non è mai estremamente fastidioso.



↔

Ergonomicamente parlando, le Razer Chimaera si sono dimostrate perfette anche dopo un paio d'ore di gioco continuato: nessun affaticamento, sembra quasi di non averle in testa.

Eccellente l'isolamento dall'esterno, così come le regolazioni, che non è stato necessario ritoccare in alcun modo.

Possiamo quindi concludere che il test gaming è stato superato a pieni voti, complice anche, oltre alle superbe prestazioni, l'assenza di cavi di collegamento che ne rendono l'utilizzo estremamente piacevole.

↔

6. Prova sul campo - Parte II

6. Prova sul campo - Parte II

↔

Film

Per quanto riguarda la visione dei film, abbiamo scelto due titoli: Van Helsing, ricco di effetti speciali e sonori, e Sin City dove, invece, i dialoghi rivestono un'importanza notevole.



↔

In entrambi i casi le cuffie Razer Chimaera si sono dimostrate all'altezza della situazione.

↔



↔

Il design circumaurale del prodotto non solo ci garantisce un ottimo isolamento dall'ambiente esterno, ma restituisce anche una sensazione di "immersione" totale.

Anche se stiamo parlando di cuffie stereo, la direzionalità del sonoro e degli effetti è eccellente.

↔

Musica

Per quanto riguarda l'esperienza di ascolto musicale, la nostra scelta è ricaduta su due generi profondamente diversi: musica classica e rock'n'roll vecchio stile.

↔





↔

Entrambe le "compilation" sono dei "live", per cui ci è stato possibile apprezzare in modo completo le cuffie di casa Razer.

A seguito di una breve equalizzazione, l'ascolto è divenuto molto godibile in entrambi i casi; anche al massimo del volume, non abbiamo mai riscontrato alcuna distorsione ed il suono è risultato limpido per tutta la durata dell'ascolto.

↔

↔

7. Conclusioni

7. Conclusioni

↔

Le cuffie Razer Chimaera, durante tutte le fasi di questa recensione, si sono dimostrate un prodotto eccellente.

Finiture, qualità dei materiali, robustezza ed ergonomia sono ai massimi livelli.

Unico piccolo neo, frutto di un giudizio squisitamente soggettivo, sono le finiture lucide del supporto e di alcune parti delle cuffie che risultano inclini a trattenere le impronte digitali e che rendono la polvere notevolmente visibile.

La qualità dell'audio è di tutto rispetto e l'ascolto, come evidenziano i nostri test, è sempre piacevole, qualsiasi sia la condizione di utilizzo.

E' la prima volta che testiamo una cuffia wireless e, sinceramente, non ci aspettavamo un risultato del genere.

Le cuffie Razer Chimaera nascono per la console di casa Microsoft Xbox 360, ma con una spesa che non supera i 3 euro, è possibile adattarle comodamente al nostro PC e fruire delle eccellenti prestazioni di questo kit.

Consigliatissime a chiunque possieda un PC o una Xbox e voglia un prodotto veramente di alto livello, anche se il prezzo, di circa 129,00 euro, pur commisurato alla qualità generale del prodotto, non si adatta ai portafogli di tutta l'utenza.

↔

Si ringrazia IDP (<http://www.idpitaly.it/>) Italy (<http://www.idpitaly.it/>), distributore ufficiale dei prodotti Razer, per il prodotto oggetto della nostra recensione.

↔

↔



nexthardware.com

Questo documento PDF è stato creato dal portale nexthardware.com. Tutti i relativi contenuti sono di esclusiva proprietà di nexthardware.com.
Informazioni legali: <https://www.nexthardware.com/info/disclaimer.htm>